

Portfólio Marketing de Conteúdo – Andreia Miranda

Cliente: Tua Casa

O Tua Casa é um blog que através de fotos de tirar o fôlego, convida você a cuidar e decorar o melhor lugar do mundo, a tua casa. O blog reúne dicas de construção, reformas, decoração de interiores, artesanato, decoração de festas, entre vários outros temas.

Artigos publicados no blog Tua Casa

Sumário

Churrasqueira de tijolo: 40 formas diferentes de transformar seu ambiente.....	2
Tijolo ecológico: saiba mais sobre essa tendência construtiva sustentável.....	15

Churrasqueira de tijolo: 40 formas diferentes de transformar seu ambiente

Escrito por [Andreia Miranda](#). Disponível em: <https://www.tuacasa.com.br/churrasqueira-de-tijolo/>



[BERNAL PROJETOS](#)

A churrasqueira é um símbolo gastronômico em qualquer residência. Enquanto para uns é sinônimo de reunir os amigos, para verdadeiros amantes do churrasco ela é sagrada. Contudo, para quem ama decoração, a churrasqueira de tijolo é um estilo especial. Além disso, ela é funcional, ajuda a diminuir a sujeira e é muito charmosa.

Para você se inspirar, separamos as melhores fotos de churrasqueira de tijolo neste artigo! Você ainda descobrirá como fazer a sua própria churrasqueira e qual a média de preço para ter uma em sua casa. A criatividade poderá ser explorada ao máximo! Portanto, anote as dicas a seguir e marque o próximo churrasco com a família!

40 ideias de churrasqueira de tijolo que são perfeitas para a sua casa

Seja qual for o estilo arquitetônico ou decorativo da sua casa, sempre haverá um modelo de churrasqueira que combine com ela. E mesmo que você more em apartamento, também é possível ter uma, pois, atualmente, vários são os modelos e tamanhos de churrasqueiras para varandas gourmet. Confira a seguir 40 ideias de churrasqueira de tijolo que são perfeitas para a sua casa:

1. Churrasqueira de tijolo em perfeita harmonia nessa área gourmet



[CUSTODIOCONSTRUÇÕES](#)

2. Tijolos da churrasqueira se confundem com elementos em tons terrosos



AREADELAZER.ARQ

3. Essa inspiração de área de lazer reúne churrasqueira de tijolo e forno para pizza



[MOVEISCASARUSTICA](#)

4. Investa nas plantas!



ADRYPINHEIROFICIAL

5. Edícula ganha cara nova com churrasqueira de tijolo




[PRADOENGENHARIACIVIL](#)

6. Pequena área gourmet decorada com churrasqueira de tijolo



[ARQ.NATASSIA.SAVIO](#)

7. Um lugar perfeito para receber os amigos e a família!



[MAMAEAMELIA](#)

8. De tijolinho claro sobre fundo azul



[CHURRASQUEIRASZEBUDF](#)

9. Churrasqueira de tijolo cru



@maysemendoncaarqdesign

[MAYSEMENDONCAARQDESIGN](https://www.instagram.com/maysemendoncaarqdesign)

10. Churrasqueira de tijolo de demolição vermelho com detalhes em branco



[CHURRASQUEIRAS ES](#)

Conteúdo extenso! Clique [aqui](#) para ler o artigo completo.

Churrasqueira de tijolo: como fazer



[GEISA BERNARDINO ARQUITETURA](#)

Acima você acompanhou vários modelos de churrasqueira de tijolo. A boa notícia é que dá para colocar a mão na massa e fazer você mesmo a sua! Entretanto, é preciso primeiramente saber como fazer isso! Ao contrário do que muitos pensam, construir a sua própria churrasqueira pode ser mais simples e econômico do que comprar pronta. Então, acompanhe a seguir o passo a passo que preparamos para você:

Materiais necessários:

- Tijolos;
- Lajotas;
- Argamassa refratário quartzolit;
- Concrefácil quartzolit.

Passo a passo

1. De início, erga duas paredes retas e bata uma laje com o cimento. Isso porque será necessário para construir a base (você escolherá o tamanho);
2. Faça o assentamento dos tijolos na laje que preparou anteriormente;
3. Alinhe os tijolos adequadamente, assim o acabamento terá mais qualidade e beleza no final. A dica é passar uma camada da argamassa após cada uma de tijolos;

4. Na parte traseira da churrasqueira você pode utilizar lajotas, por exemplo, mas fica a seu critério;
5. Deixe um espaço na parte de cima para a chaminé, pois ela será o ponto decisivo para que a fumaça durante o churrasco não o atrapalhe;
6. Por fim, você pode finalizar a construção com uma pintura, se desejar. Entretanto, lembre-se de nunca pintar no interior da churrasqueira de tijolos!

Dessa forma você garante uma churrasqueira com tijolo aparente barata e feita por você mesmo passo a passo! Mas lembre-se de que quanto melhor a qualidade do material que utilizar, maior a qualidade da sua churrasqueira!

Preço da churrasqueira de tijolo



[ALVES GRILL](#)

Se ao invés de construir a sua própria churrasqueira, você optar por comprar uma pronta, não há problema nenhum! Isso porque há modelos de todos os tipos e preços em todo Brasil. Certamente, o valor final dependerá do modelo que você escolher e, principalmente, do tamanho. Assim, modelos mais compactos são ideais para quem precisa economizar na escolha.

Em geral, você encontra uma churrasqueira de tijolos por um valor médio de R\$ 600,00. No entanto, se você deseja uma churrasqueira completa, que inclua uma bancada e até mesmo forno, o valor aumenta, pois esse modelo custa, em média R\$ 1.000,00.

Não se esqueça de que a churrasqueira de tijolo não precisa ser rústica, ou seja, você faz o seu próprio modelo. Até mesmo em apartamento ou cozinhas americanas ela se torna uma opção viável. Por isso, escolha bem o seu modelo, seja pronto ou construído do zero, e transforme o item com a decoração certa!

Tijolo ecológico: saiba mais sobre essa tendência construtiva sustentável

Escrito por [Andreia Miranda](#). Disponível em: <https://www.tuacasa.com.br/tijolo-ecologico/>



[ENGENHEIRA CREUSA FERNANDES](#)

As construções sustentáveis estão cada vez mais ganhando espaço no mercado. Assim como o [telhado verde](#), o tijolo ecológico é um produto muito procurado por quem busca projetos que sejam menos prejudiciais à natureza. É a partir dele que diversos projetos arquitetônicos vêm tomando forma no mundo.

Com vantagens desde o seu material até à fácil instalação, esse produto torna a sua obra mais barata e simples. Porém, utilizar essa matéria-prima pode ter seus prós e contras, o que é preciso estar atento. Então, descubra mais a seguir sobre as vantagens, desvantagens e mais informações sobre o tijolo ecológico!

O que é tijolo ecológico?

O material leva esse nome por se destacar como sustentável. Isso porque não há queima ou combustão de madeira no processo da sua fabricação. Ao contrário da maioria dos tipos de tijolos convencionais, ele é feito principalmente através do solo e cimento. Além disso, pode ser produzido também com resíduos siderúrgicos ou até bagaço de cana.

Produzido de forma inteligente, ele é resultado de técnicas de umidade após a mistura da sua matéria-prima. Ainda, as peças desse tijolo possuem um design personalizado e estratégico. Dessa forma, ele foi pensado justamente para otimizar as construções e exercer menor impacto negativo no meio ambiente.

Vantagens e desvantagens do tijolo ecológico

Mesmo sendo um produto sustentável, o tijolo ecológico nem sempre pode ser a melhor opção em uma obra. Isso porque apesar de ser mais econômico, ele também pode ter menos resistência a impactos. O melhor a se fazer é considerar a estrutura que se deseja construir e balancear os prós e contras. Para isso, confira a seguir as principais vantagens e desvantagens desse tijolo:

Vantagens

- Design de fácil encaixe;
- Otimiza o tempo da construção;
- Possui isolamento termoacústico;
- Mais econômico para a construção;
- Não necessita de vigas de apoio;
- Formato permite passar instalações elétricas e hidráulicas durante a obra sem quebra de parede;
- Recebe todo tipo de acabamento;
- Maior durabilidade.

Desvantagens

- Necessita de mão-de-obra especializada na etapa de assentamento;
- Exige mais atenção à impermeabilização;
- Limita possíveis expansões futuras da obra;
- Possui baixa resistência a esquinas de obras ou impactos em cantos;
- Possui maior espessura.

É preciso considerar que cada obra pode exigir um material específico. Por isso, apesar das vantagens, o tijolo ecológico pode não ser o ideal sempre. De qualquer forma, considere que nem toda as suas desvantagens podem ser um fator realmente negativo. A mão-de-obra especializada no assentamento, por exemplo, não é exatamente algo prejudicial. Por isso, pondere bem cada um dos pontos!

Perguntas frequentes

As dúvidas quanto ao uso do tijolo ecológico e as suas reais vantagens e desvantagens ainda são muitas. Desde o custo-benefício até curiosidades da sua estrutura são as questões mais frequentes. A seguir você poderá esclarecer algumas delas para entender melhor sobre o produto:

1. É necessário ter mão-de-obra especializada para utilizar o tijolo ecológico?

O processo de produção e assentamento do tijolo ecológico é mais fácil comparado ao do tijolo comum, mas isso não significa que leigos possam fazer sem nenhum tipo de aprofundamento no assunto. Indica-se maior cuidado principalmente na etapa de assentamento, porque os tijolos devem ser muito bem alinhados pelo fato de ficarem aparentes. Entretanto, no geral, ele é de fácil manuseio.

2. O valor do tijolo ecológico vale a pena?

É preciso considerar que há diferentes tipos de tijolos ecológicos. Assim, eles variam desde as dimensões até o material com que foram produzidos. Essas variáveis influenciam no seu preço final, é claro. Entretanto, ele é geralmente mais caro do que o tijolo tradicional.

3. Como fazer o revestimento em obras feitas com tijolo ecológico?

Você pode optar pelo estilo com tijolos aparentes, que possui um design mais rústico e dispensa revestimento e pintura. Contudo, esse método exige impermeabilização e rejunte. Você pode unir esse revestimento a materiais como granito e ainda elementos de vegetação para dar um tom de sofisticação à obra.

4. Por que ele possui furos?

Os furos no material são curiosos, mas saiba que possuem funções específicas e importantes. Eles são úteis para as colunas de sustentação e também instalações elétricas. Além disso, são eles que garantem a sua função termoacústica.

As dúvidas surgem principalmente porque esse é um material que pode gerar desconfiança. Afinal, todo material sustentável ainda é difícil de ser compreendido por muitas pessoas. Entretanto, apostar no tijolo ecológico não é um risco, já que a sua qualidade é comprovada!

10 projetos com tijolo ecológico

Unir sofisticação ao estilo rústico não é para qualquer pessoa. Esse bom gosto é facilitado com projetos que utilizam o tijolo ecológico. Ele vem sendo protagonista de casas e estabelecimentos com decoração moderna e combina perfeitamente em ambientes como sala de estar e jantar. Também nos quartos é possível combinar as paredes ao restante com toques sutis. Confira a seguir 10 dicas para o seu projeto!

1. Bancada de cozinha com tijolo ecológico




[CASA DA CLÍCIA E DO FRED](#)

2. Combinação rústica e sofisticada




[LEONARDO DI CARLO](#)

3. Casa moderna com tijolo ecológico



[GLORIA CABO ARQUITETURA](#)

4. Cantinho harmonizado com tijolo ecológico



[19 TIJOLOS ECOLÓGICOS](#)

5. Tijolo ecológico pode ser combinado com vidro




[19 TIJOLOS ECOLÓGICOS](#)

6. Pintar o tijolo ecológico pode ser um grande diferencial no seu projeto decorativo



[STUDIO TOPAZZO](#)

7. O ambiente também pode ser jovem e descontraído




[ARQUITETURA ECOLOGICA PHI](#)

8. Proposta pode variar entre todos os tijolos aparentes ou não



[ENGENHARIA CREUSA FERNANDES](#)

9. Banheiro simples ganha novo ar com tijolos ecológicos



[ENGENHARIA CREUSA FERNANDES](#)

10. Banheiro sustentável revestido com tijolos ecológicos



ARTE CONSTRUÇÕES

O tijolo ecológico, como você viu acima, não se destaca apenas pelo lado sustentável, mas também pelo design. Hoje em dia, deixar os tijolos aparentes é sinônimo de modernidade e beleza. Novamente, é importante ressaltar que o ideal é você contar com o auxílio de especialistas sempre que pensar na sua obra. Assim, ela fica não apenas mais econômica, mas também sustentável e mais bonita.

Conteúdo produzido por Andreia Miranda M. Silva
Proibida a reprodução total ou parcial por qualquer meio