Pode levar cachorro à praia? Entenda os cuidados necessários

Levar seu cachorro à praia pode ser bastante divertido. Porém, é preciso saber onde é permitido e os cuidados que devem ser tomados. Veja!

Por Amaury Nogueira
Atualizado em 7 de outubro de 2020

A praia é um local perfeito para se divertir com a família e com os amigos e também para se refrescar nos dias mais quentes. Porém, será que podemos levar nossos cães de estimação para aproveitar todas essas qualidades da praia?

Você já deve ter ouvido falar que não é toda praia que permite cães e também deve imaginar que há muitos riscos envolvidos em levar os pets para um espaço aberto e com tanta água. Neste artigo nós vamos esclarecer essas questões e vamos dar dicas de como levar o cachorro para a praia com segurança e conforto.

Pode levar cachorro à praia?

No Brasil, a maioria das praias não permitem cães ou têm restrições ao acesso dos peludos. Quem decide se pode ou não levar o cachorro para a praia é o município e as leis quanto a isso podem variar de município para município. Portanto, antes de levar seu cachorro, você deve procurar se informar se é permitido ou não levá-lo para esse local.

O principal motivo para as autoridades proibirem o acesso de cães à praia é a possibilidade dos peludos transmitirem doenças e parasitas para as pessoas que frequentam o local, principalmente através das fezes e da urina que eles podem deixar na areia.

Do ponto de vista da segurança dos cães também é possível levá-los à praia, desde que sejam tomados certos cuidados. Falaremos mais detalhadamente sobre esses cuidados a seguir.

Por outro lado, ao levar seu cachorro para a praia você também precisa pensar na segurança e no lazer dos outros banhistas. Ou seja, é preciso cuidar para que seu cachorro não suje a areia e a água, nem incomode ou seja agressivo com as pessoas que estão lá.

Cuidados que você deve tomar antes de levar o cachorro à praia



Levar seu cachorro para a praia é um programa especial, que pode resultar em muita diversão, mas que também envolve riscos. Antes de tudo, os donos precisam tomar uma série de cuidados para garantir a segurança do animal e para garantir que nenhuma lei seja infringida.

Respeitando as normas

Certifique-se de que a praia permite a entrada de cães e se há restrições e orientações quanto à permanência dos cães lá;

Em algumas praias só é possível levar cachorro se o dono carregar consigo documentos como cartão de vacinação e comprovante de vermifugação do cachorro. Se for esse o caso, não se esqueça de levar os documentos necessários;

Somente leve seu cachorro à praia se ele estiver com as vacinas e remédios em dia. De modo geral, não é bom levar um cachorro à praia se ele estiver doente;

Em outras praias só é possível entrar com cachorro se o animal estiver na coleira e permanecer nela. Em todo caso, sempre leve a coleira, pois ela pode ser muito útil para você não perder o cão de vista;

Não leve seu cachorro à praia se ele for agressivo ou não souber se comportar em espaços abertos e no meio de desconhecidos;

Treinando seu cachorro

Por se tratar de um espaço aberto, é muito fácil perder seu cachorro de vista e ele pode inclusive entrar no mar sem você ver. Caso você não queira andar com ele sempre na coleira, o melhor é treinar seu cachorro para ficar próximo de você ou vir até você depois de ouvir comandos;

Você deve começar esse treinamento em casa, chamando seu cachorro pelo nome apenas para ele ganhar uma recompensa, como um petisco, nunca por outra razão, especialmente nunca para repreendê-lo.

Você pode continuar o treinamento na praia, usando uma coleira grande ou soltando o cachorro da coleira por curtos períodos. Chame ele até você e recompense caso ele obedeça o comando. Desse modo, seu cachorro vai associar o seu chamado a algo positivo;

Itens de segurança

Cães adoram sol, então lembre-se de levar o protetor solar adequado para eles;

Um guarda-sol ou barraca talvez também sejam necessários para proteger seu cachorro do sol. Do contrário, certifique-se de que na praia há barracas ou árvores nas quais o seu cachorro possa se refugiar do sol;

Também não se esqueça de levar um colete salva-vidas para cães;

Talvez também seja necessário levar proteção para a patas do seu cachorro, pois o calor da areia e do asfalto pode feri-las;

Lembre-se de identificar adequadamente o seu cachorro antes de levá-lo à praia. Uma tag ou placa de identificação na coleira, contendo o nome do cachorro e um telefone de contato, já é muito eficiente;

Lembre-se de levar recipientes para coletar as fezes do cachorro;

Leve água e um bebedouro. Do contrário, o pet pode ficar com sede e acabar bebendo a água do mar, o que é muito perigoso!

Leve petiscos ou mesmo a ração do seu cachorro. Isso evita que ele busque a comida que os banhistas levam para a praia.

Cuidados que você precisa tomar na praia

Depois de chegar na praia com o seu amigão, outros cuidados se fazem necessários para que tudo saia como planejado.

Dê preferência aos dias ou momentos mais amenos para levar seu cachorro à praia. Os cães **muito peludos**, especialmente, podem sofrer bastante com o calor;

Nas primeiras idas à praia o ideal é sempre manter seu cachorro perto de você, preso pela coleira;

Respeite a vontade e os limites do seu cachorro. Enquanto alguns cães se divertem sem limites na praia, outros se mostram tímidos ou receosos com as novidades desse lugar;

Passe o protetor solar no seu cachorro, especialmente se ele tiver **pouco pelo**. As principais áreas a serem protegidas do sol são as orelhas, o nariz e as partes debaixo do corpo com pouco pelo, como a barriga;

Não deixe seu cachorro entrar na água sem estar por perto;

Tome cuidado para que ele não vá muito longe ou entre em lugares profundos, especialmente se ele não for um bom nadador;

Certifique-se de que seu cachorro não vai beber água do mar;

Colete imediatamente as fezes que ele deixar na areia;

Tome cuidado para seu cachorro não comer objetos ou alimentos que encontrar na areia;

Também evite que ele tenha contato com animais marinhos. Animais como água-viva e arraia podem ser muito perigosos;

Desde que você tome esses cuidados que mostramos aqui, levar seu cachorro para a praia com certeza será um programa recheado de diversão, tanto para você como para seu pet.

Compartilhe

Este conteúdo foi útil? Sim Não

RECOMENDADOS

CUIDADOS

Vacina em cães: tire suas dúvidas sobre a imunização dos pets

CUIDADOS

Como viajar com cachorro: carro, ônibus ou avião

COMPORTAMENTO

9 raças de cachorro que adoram brincar com água

Doença do Carrapato: o que é, transmissão, sintomas e prevenção

COMPORTAMENTO

Meu cachorro é feliz? 35 dicas para deixar seu cachorro mais feliz

CUIDADOS

Husky siberiano filhote: cuidados e o que considerar ao ter um



CUIDADOS

Trimming Golden Retriever: conheça as tosas indicada para essa raça

CUIDADOS

7 treinamentos essenciais para cachorro filhote

Comentários

Comentário

Escreva o seu comentário ou dúvida aqui...

Nome *

E-mail *

☐ Salvar meus dados neste navegador para a próxima vez que eu comentar.

Enviar comentário

Artigos populares

1 **Nomes de cachorro de pobre: 112 opções divertidas para machos e fêmeas**

2 **10 raças de cachorro que se parecem muito com ursos**

3 **Nomes para Pitbull: 295 ideias criativas para machos e fêmeas**

4 **Rações Super Premium**

Artigos recentes

Ração Royal Canin para Bulldog é boa? Veja avaliação completa em Novembro de 2021

Ração Premier Bulldog Francês é boa? Veja avaliação completa em Novembro de 2021

Ração Royal Canin Giant é boa? Veja avaliação completa em Novembro de 2021

Ração Royal Canin Maxi é boa? Veja avaliação completa em Novembro de 2021

Ração Royal Canin Medium é boa? Veja avaliação completa em Novembro de 2021

Raças Mais Populares

Lulu da Pomerânia
Saiba tudo sobre a raça Lulu da Pomerânia

Chihuahua
Saiba tudo sobre a raça Chihuahua

Dachshund
Saiba tudo sobre a raça Dachshund



Bichon Frisé

Saiba tudo sobre a raça Bichon Frisé

Shih-tzu

Saiba tudo sobre a raça Shih-tzu

Ver todas as raças

O Adoro Pets participa de programas de afiliação e pode ganhar comissões por vendas realizadas por meio de nossos links. Nossos redatores não são ligados aos fabricantes dos produtos recomendados e criam as recomendações de acordo com informações técnicas e avaliações dos produtos.

O Adoro Pets não deve ser utilizado como substituto de uma consulta ou avaliação de um médico veterinário. Nosso intuito é divulgar, educar e auxiliar donos de animais de estimação a terem uma vida melhor ao lado de seus animais.