

# Crescimento do mercado Pet no Brasil

BRASIL TORNA-SE O SEGUNDO MAIOR MERCADO DE PRODUTOS PET





## Números globais

**1,6**  
**BILHÃO**  
DE PETS NO MUNDO

BRASIL: 40%

  
**40%**  
SÃO PEIXES  
ORNAMENTAIS



EUA

**259**  
milhões  
de pets

BRASIL

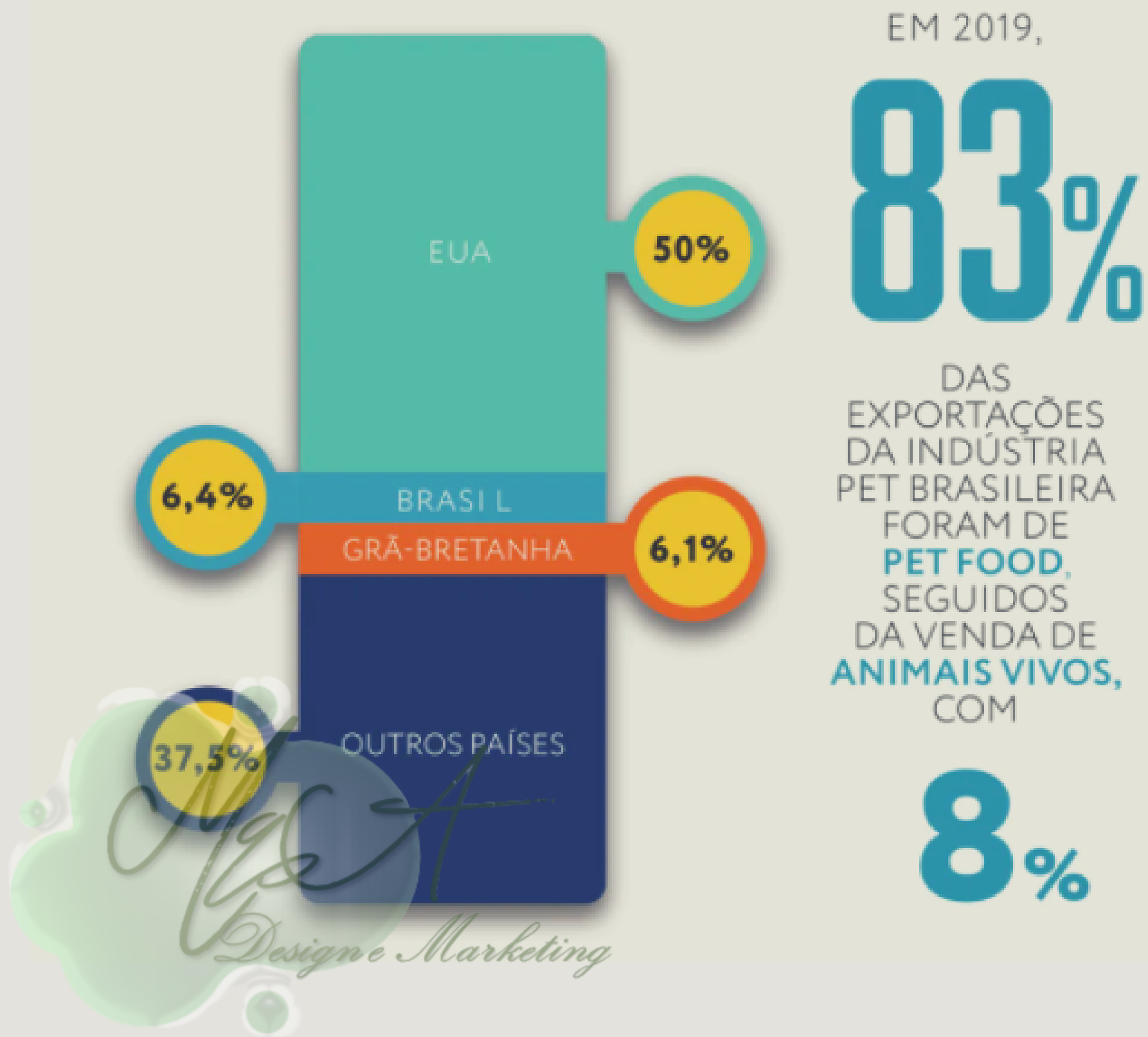
**139,3**  
milhões  
de pets

CHINA

**464**  
milhões  
de pets

*M&A*  
Design e Marketing

## Participação por país



De acordo com levantamento da Euromonitor International, o Brasil se tornou o segundo maior mercado de produtos pet, com 6,4% de participação global, pela primeira vez acima do Reino Unido (6,1%). Perde apenas para os Estados Unidos, que têm assombrosos 50% do mercado.



O faturamento total do segmento, que inclui indústria e varejo, foi de R\$ 35,4 bilhões até o terceiro trimestre de 2019. Um crescimento de 3% sobre o ano anterior inteiro, que registrou R\$ 34,4 bilhões, segundo o Instituto Pet Brasil. No PIB, o produto interno bruto do país, isso já se traduz em uma fatia de 0,36%, superior aos segmentos de utilidades domésticas e de automação industrial, segundo a Associação Brasileira da Indústria de Produtos para Animais de Estimação (Abinpet).





RICARDO NASSAR, DE 48 ANOS, CAÇULA DE PAIS LIBANESES, SÓCIO DIRETOR DA COBASI, NASCIDO EM FAMÍLIA DE COMERCIANTES. PERCEBEU A DEMANDA PELOS PRODUTOS PET NOS ANOS 1990 E OS INCORPOROU, GRADUALMENTE, AO NEGÓCIO DE INSUMOS AGROPECUÁRIOS DOS NASSAR. EM 2013, INAUGUROU A PRIMEIRA UNIDADE NA CAPITAL PAULISTA EXCLUSIVAMENTE VOLTADA AO SEGMENTO PET.

- Hoje, a Cobasi tem um total de 100 lojas em dez estados, cinco delas inauguradas em 2020.
- O faturamento vem crescendo nos últimos anos, resiliente numa economia de avanço vagaroso: R\$ 935 milhões em 2017, R\$ 1,1 bilhão em 2018 e R\$ 1,3 bilhão no ano passado.



EM FATURAMENTO, A PETZ ESTÁ EM SEGUNDO LUGAR NO MERCADO, BEM PRÓXIMA DA CONCORRENTE. ALCANÇOU R\$ 725 MILHÕES EM 2017, R\$ 920 MILHÕES EM 2018 E, NO ANO PASSADO, R\$ 1,1 BILHÃO. A SAÚDE DAS FINANÇAS DA PETZ VEM DA SÓLIDA EXPERIÊNCIA EM GESTÃO DE ZIMERMAN, LAPIDADA, INCLUSIVE, PELO DESGOSTO DE VER UMA EMPRESA FALIR, MAS TER A CORAGEM DE SEGUIR EM FRENTE E ARRISCAR NOVOS EMPREENDIMENTOS.





# Ranking no Brasil



54.2 milhões de  
cães



39,8 milhões de  
aves

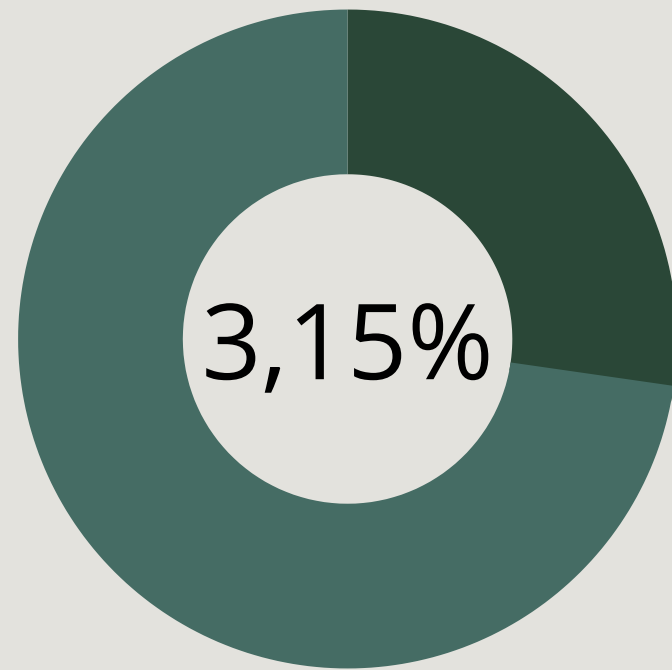


23,9 milhões de  
gatos

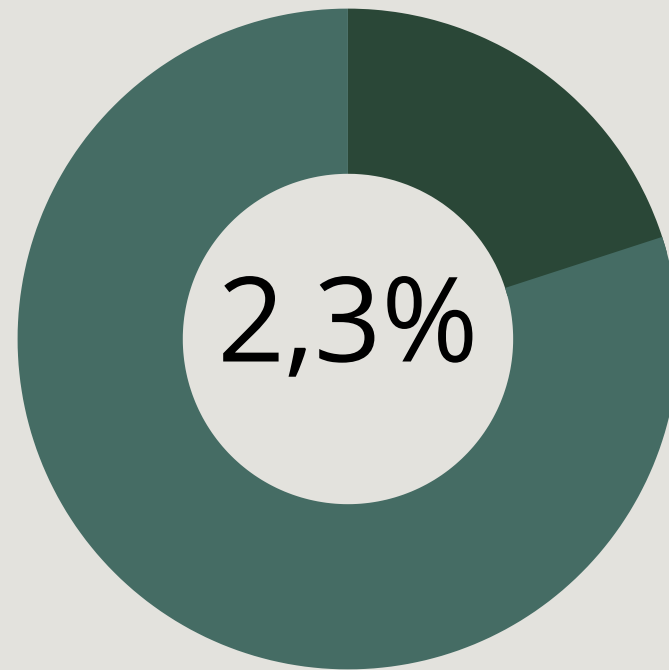


**Cães lideram a preferencia  
nacional**

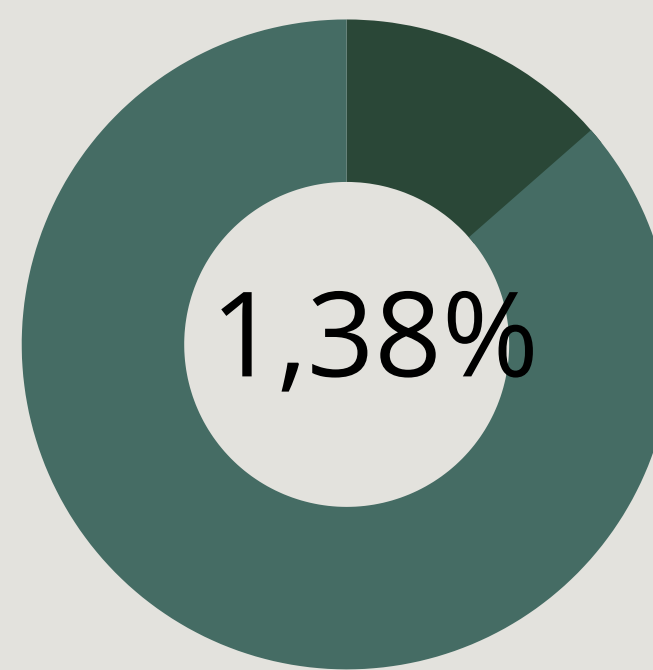
Cães



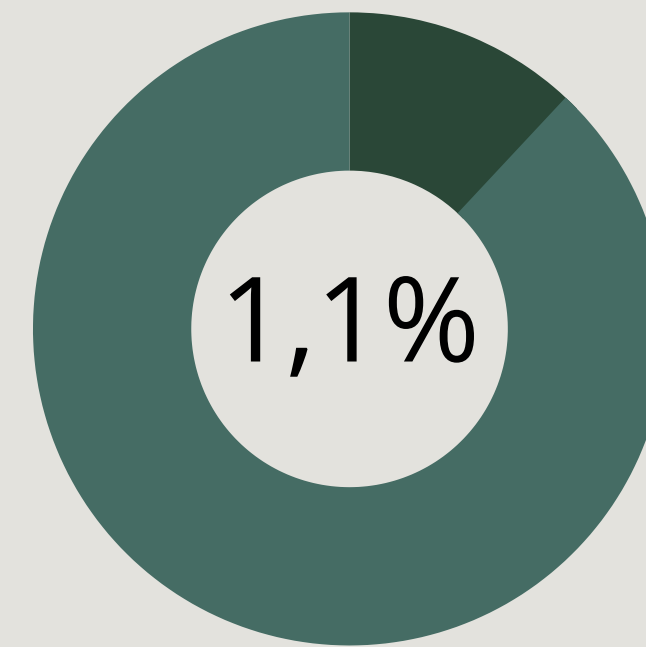
Aves



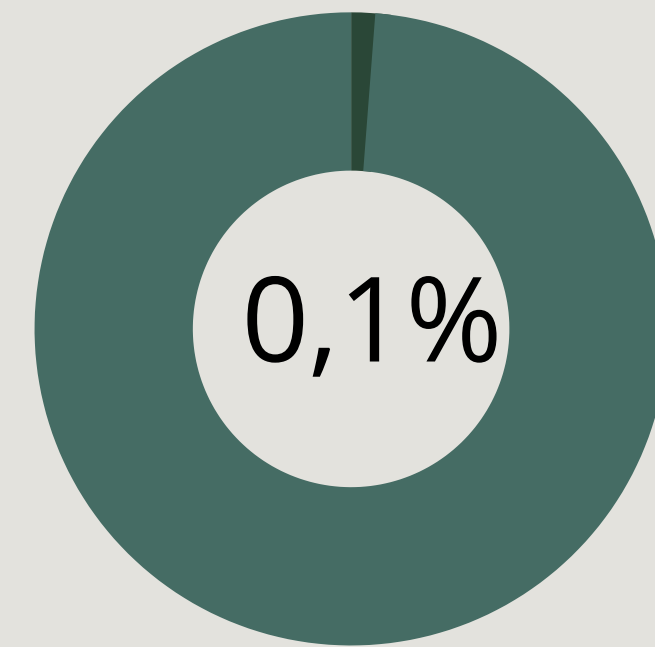
Gatos



Peixes



Roedores



AUMENTO DE  
**GATOS** ENTRE  
2013 E 2018

+8,1%





# Faturamento no Brasil

ATE O TERCEIRO TRIMESTRE DE  
2019, O **FATURAMENTO** DO  
SETOR FOI DE

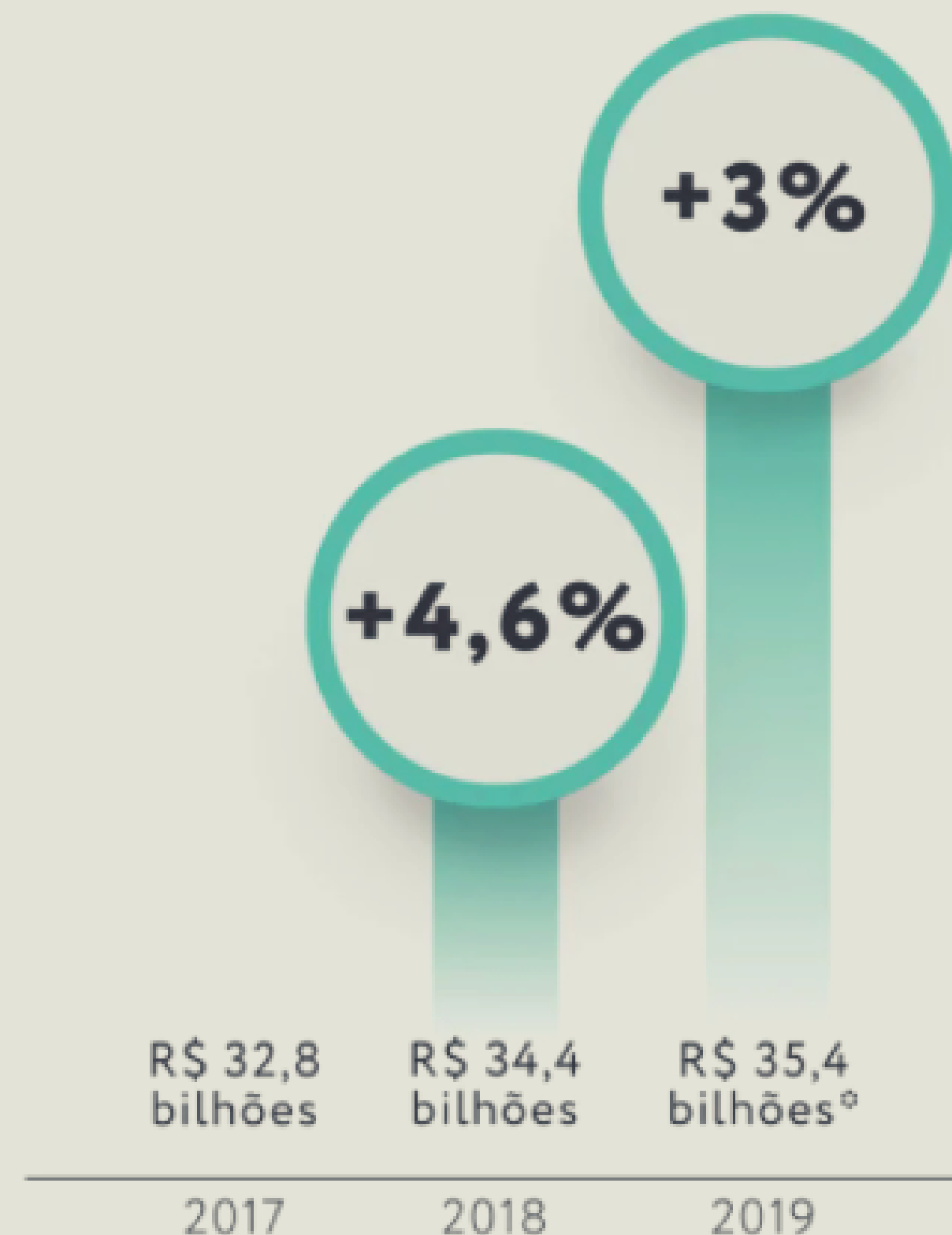
R\$ **35,4**

**BILHÕES**

ESTA FATIA **REPRESENTA**

**0,36%**

DO **PIB** SUPERANDO DOMÉSTICAS E  
AUTOMAÇÃO INDUSTRIAL



\*ATÉ O TERCEIRO TRIMESTRE